




U,u, Ü, ü

Unser **U** ist Umi's Schaukel. Umi ist ein kleiner Bär, welcher in der Fibel eines Schulbuchverlages die Kinder beim Lesen begleitet. Wahrscheinlich hat ihr Kind ein anderes Buch. Dann schenken Sie ihm zum Schulanfang einen kleinen Plüschbären namens Umi. Dieser wird nun zum ständigen Leselernbegleiter. Beim Buchstaben **U** können sie nun für ihn eine Schaukel basteln. In der Vorstellung sieht ihr Kind nun auf jedem **U** den Umi sitzen und weiß über den Anlaut **U** von Umi sofort, um welchen Buchstaben/Laut es sich handelt. Als Umi das schaukeln zu langweilig wird, versucht er es mit Artistik. Er nimmt zwei Bälle und jongliert diese **üüüüüü** über dem Kopf. Die **Ü**-Punkte sind diese Bälle.



Ihr Kind kann den Umi hier auf seiner **U**-Schaukel einzeichnen und beim **Ü** die Bälle ausmalen.





1. Umi evtl. anmalen 2. Ausschneiden
3. Hände mit Tonpapier hinterkleben
4. mit Lochzange Löcher in Hände stanzen
5. Beine knicken
6. Pfeifenputzerdraht zum U formen, durch die Hände stecken
7. Umi zum besseren Halt nur mit einem Bein auf die Schaukel setzen
8. Enden des Drahtes knicken, Holzstab einhängen, Schnur anbinden, aufhängen