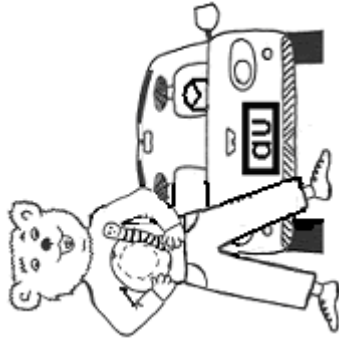


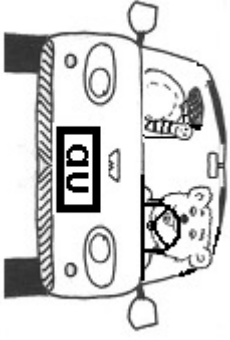
ist im



am sind

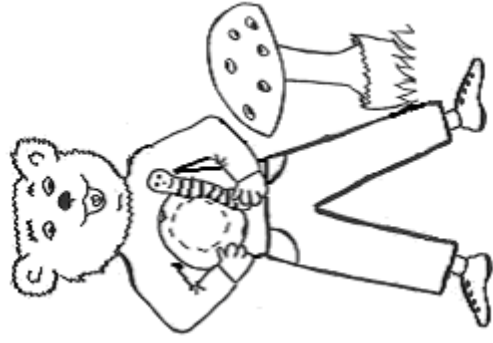


Umi und




sind im

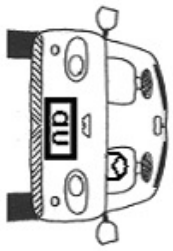
Umi und



Umi holt

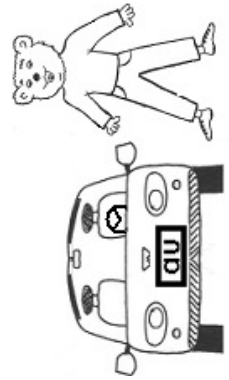


am ist



A U

Umi ist am



Das Au baut auf die Buchstaben a-Anton und U- Umis Schaukel auf.

Das Blatt wird zu einem Heft gefaltet.

Hefte

Kleine Hefte /Bücher lassen sich nach dieser Anleitung einfach basteln.
Die Hefte der Buchstaben au und g werden ebenso gefaltet.

Ein A4 Blatt einmal längs und einmal quer mittig falten, wieder aufklappen und die Hälften nochmals in die Mitte falten, so dass 8 gleiche Rechtecke entstehen.

Dann falten und das Buch mit Wörtern, Sätzen, Bildern gestalten.

Beim Gestalten mit dem Computer die im Bild 1 gezeigte Anordnung der Seiten beachten.

